



Artisan Créateur - FRANCE

BIJOUTERIE  
JOAILLERIE  
CRÉATION


<https://www.pascaledyllis.com>

## Quelle taille de bague choisir ?

Imprimez cette page à taille réelle. Pour cela, sélectionnez l'option «aucune mise à l'échelle» au moment de l'impression. Vous pourrez vérifier que ce baguier est correctement imprimé en mesurant le trait bleu ci-dessous, qui doit faire 3 cm :



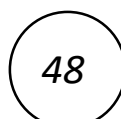
Utilisez un anneau que vous portez au même doigt que la bague que vous envisagez d'acheter et posez-le sur les cercles ci-dessous. Le trait doit légèrement apparaître à l'intérieur de l'anneau. Le chiffre qui est inscrit au centre du cercle vous indique la taille à commander. Si vous hésitez entre deux tailles, prenez la plus grande.



1,46 cm



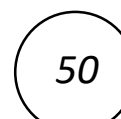
1,50 cm



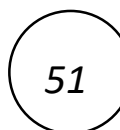
1,53 cm



1,56 cm



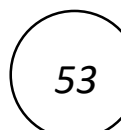
1,59 cm



1,62 cm



1,66 cm



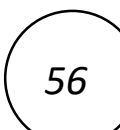
1,69 cm



1,72 cm



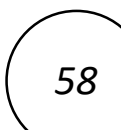
1,75 cm



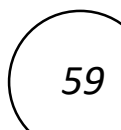
1,78 cm



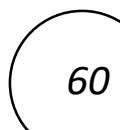
1,81 cm



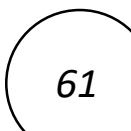
1,85 cm



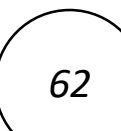
1,88 cm



1,91 cm



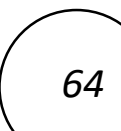
1,94 cm



1,97 cm



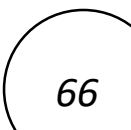
2,01 cm



2,04 cm



2,07 cm



2,10 cm



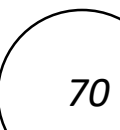
2,13 cm



2,16 cm



2,20 cm



2,23 cm